

MAX  
ONLINE

MetaTrader 4  
Mobile

# iOS用户指引

# 目录

1.	下载安装	P.3
	a. 下载	
	b. 安装	
2.	登入账户	P.4
3.	界面说明	P.5
	a. 行情界面	
	b. 界面设定	
	c. 图表界面	
	d. 技术指标	
	e. 交易界面	
	f. 历史界面	
	g. 设置界面	
4.	交易方法	P.10
5.	下单交易	P.11
	a. 市价单	
	b. 挂单	
	c. 修改下单	
6.	平仓方法	P.14
	a. 市价平仓	
	b. 挂单平仓	
	c. 强制平仓	
7.	风险免责声明	P.16

## a. 下载

请在iPhone的App Store搜索MetaTrader4或MT4，下载Meta Quotes公司的MetaTrader4 下载后可直接使用。



## b. 安装


下载后手机会自动弹出开启提示，点选『开启』开启程式或手机页面开启。



### [用語]

点击：用手指轻轻点击屏幕

滑动：触碰并沿着屏幕移动手指



左右滑动



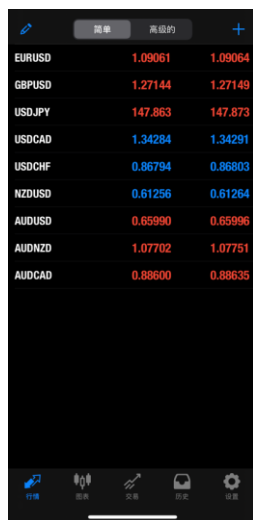
上下滑动

1 点击MT4手机客户端图标。



2 MT4-iOS第一次启动之后，会出现登入/申请模拟帐户的界面。

3 点选画面右下角『设置』，并于选单点击『新帐户』。

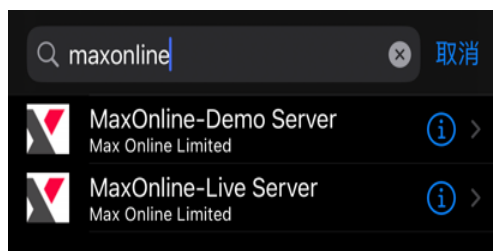


尚未开设帐户？

请按以下连结提交申请表格或立即注册模拟帐户。

[开设真实帐户](#)  
[免费体验模拟帐户](#)

4



选择『登录一个已有帐户』。

于上方栏输入『maxonline』并按帐户类型选择相应伺服器。

真实交易帐号：MaxOnline-Live Server  
模拟交易帐号：MaxOnline-Demo Server



输入登录帐户及密码并按画面右上角『登录』。

## a. 行情界面

点击〔行情〕会出现行情界面。行情界面分为简易表示界面和详细表示界面。

简易表示界面有『交易产品』『买入值』『卖出值』。

详细表示界面有『更新时间』『点差』『（当日）最高价』『（当日）最低价』表示。

红色数字是表示下降，蓝色数字是表示上升。



	简单	高级的	+
GOLD	2029.39	2029.68	
SILVER	22.569	22.589	



	简单	高级的	+
02:41:51 GOLD	2029.66	2029.95	
点差: 29	最低: 2025.69	最高: 2031.56	
02:41:45 SILVER	22.57 <sup>0</sup>	22.59 <sup>0</sup>	
点差: 20	最低: 22.507	最高: 22.619	

## b. 界面设定

添加交易商品

点击 ，选择想增加的交易商品（如有）。

删除交易商品

如需删除交易品种，先点击左上方键  以后，再点选  后选择需要删除的交易商品再点击上方  删除交易商品。






	简单	高级的	+
02:42:36 GOLD	2029.60	2029.87	
点差: 27	最低: 2025.69	最高: 2031.56	
02:42:24 SILVER	22.56 <sup>9</sup>	22.58 <sup>9</sup>	
点差: 20	最低: 22.507	最高: 22.619	
02:42:38 GOLD_STD	2029.44	2029.94	
点差: 50	最低: 2025.28	最高: 2031.93	



	简单	高级的	
GOLD			
SILVER			
GOLD_STD			

调动交易商品位置

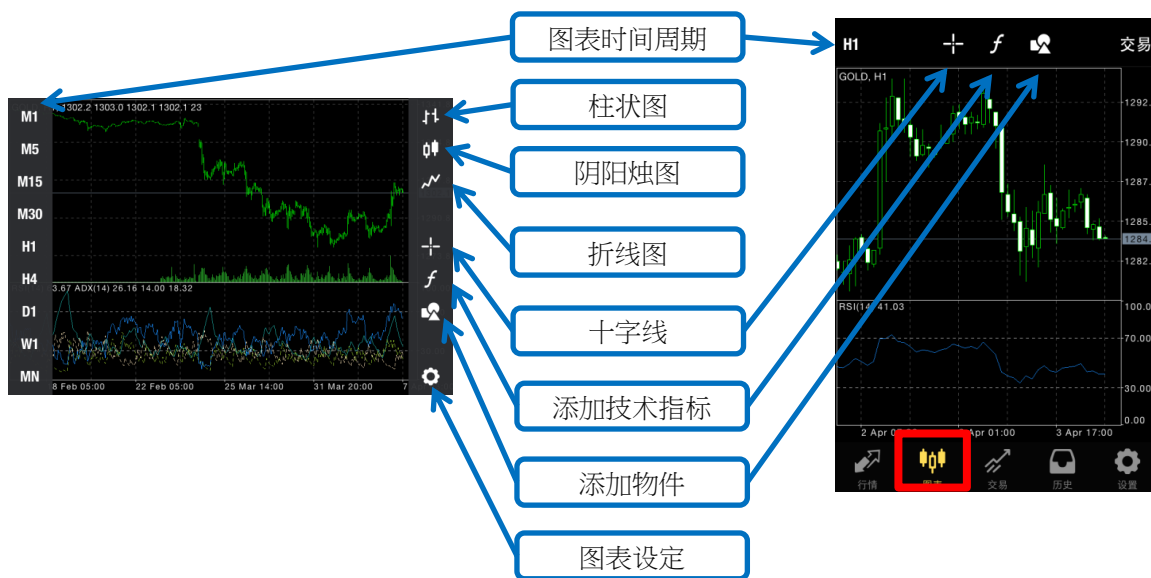
先点击左上方键  按住右边的  键上下移动后点击左上方键 ，可以改变交易品种的顺序。

※ 如有仓位，订单，或图表中显示的交易商品，不能删除。

## c. 图表界面

## [界面]

点击『图表』，会显示图表画面。当将手机横置时，界面有所不同。



## [设定]

在图表上点击一次，会出现『交易』，『指标』，『物件』，『设置』，『取消』

柱形图，阴阳烛及图表线：图表显示的线形。

交易量：启用该选项在图表上显示交易量。

买价线：图表除了显示卖价线也会显示买价线。

週期分割符号：表示不同时间週期的特殊符号。

交易级别：启用交易级别可观察图表中挂单价格和止损及获利值。

高开低收：图表上显示最后蜡烛或十字标指向的蜡烛的开盘价，最高价，最低价和收盘价。

数据窗口：显示十字标附近的弹出窗口。该窗口显示指定蜡烛的指标值。

颜色：用户可在此自定义图表的配色方案。



## d. 技术指标


## [建立技术指标]

1 iPhoneMT4上有30种类的技术指标可供选择。

[主窗口] 上显示图表的价格走向。

[指标窗口] 上可显示辅助性指标。

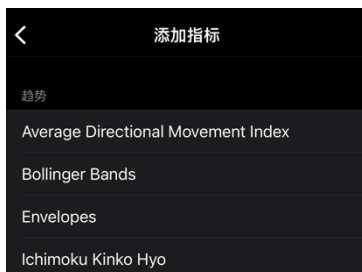
①图表上点选  即可设置技术指标。

②点选[主窗口  指标窗口]，将显示可添加的技术指标列表。

③选择要使用的技术指标。

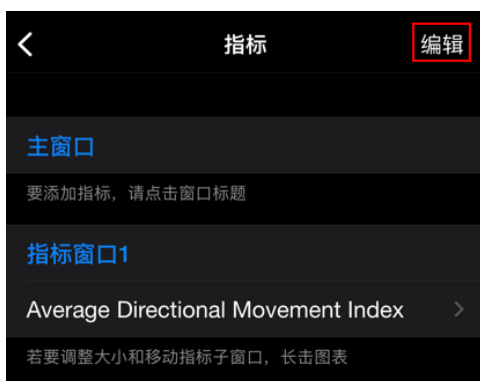
④选择技术指标后，会出现技术指标的属性（参数）设置画面。

设置好参数后，点完成，技术指标即可显示到图表上。



## [编辑及删除技术指标]

2 选择 **编辑** 技术指标前将出现  符号。点击[删除]以确认删除。



## e. 交易界面

-619.80 USD		+
交易量	结余:	52 241.50
买入/卖出	净值:	51 621.70
交易产品	预付款:	2 360.03
开仓价格	可用预付款:	49 261.67
当前价格	预付款比率(%)	2 187.33
挂单类型	价位	
挂单价格	GOLD, buy 1.00	-2 026.00
	2050.00 → 2029.74	
	GOLD, buy 1.00	1 424.00
	2015.50 → 2029.74	
	GOLD, buy 0.10	-0.80
	2029.82 → 2029.74	
	SILVER, sell 0.10	-8.50
	22.579 → 22.596	
	SILVER, sell 0.10	-8.50
	22.579 → 22.596	
	订单	
	GOLD, sell stop	2029.74
	0.10 at 2025.00	

利润	已经平仓部位的总利润/损失
结余	目前帳戶結餘
净值	结余 + 净损益的合计
预付款比率(%)	净值 ÷ 已用保证金 (预付款) × 100
预付款	保持现在仓位而使用的保证金
可用预付款	净值 - 已用保证金



## f. 历史界面

在〔历史〕画面里可以显示交易记录，入金/出金报告，交易利润。



交易品种	交易时间	交易类型	交易价格	交易数量	交易盈亏
GOLD	2024.01.22 02:48:14	sell	0.10	2029.14 → 2029.79	-6.50
GOLD	2024.01.22 02:48:23	sell	0.10	2029.04 → 2029.73	-6.90
利润:					-13.40
信用:					0.00
入金:					0.00
出金:					0.00
结余:					-13.40

## g. 设置界面

〔设置〕画面里，也可以进行更改账户，图表及新闻设置，确认信息以及日志。

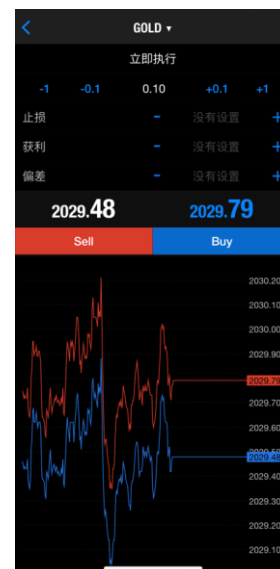
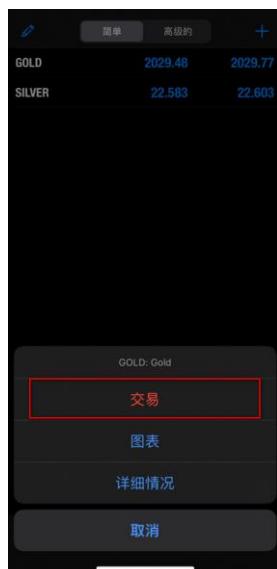



## a. 显示交易画面的方法

行情（报价）或图表上都可以进行交易。

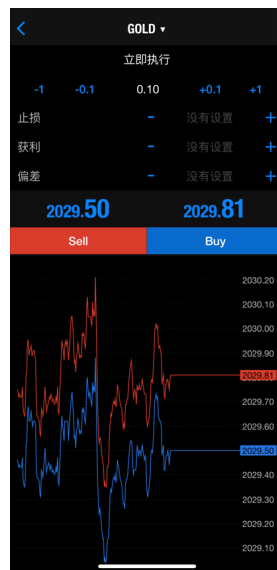
## [行情画面上的交易方法]

点选交易品种后，选择〔交易〕。




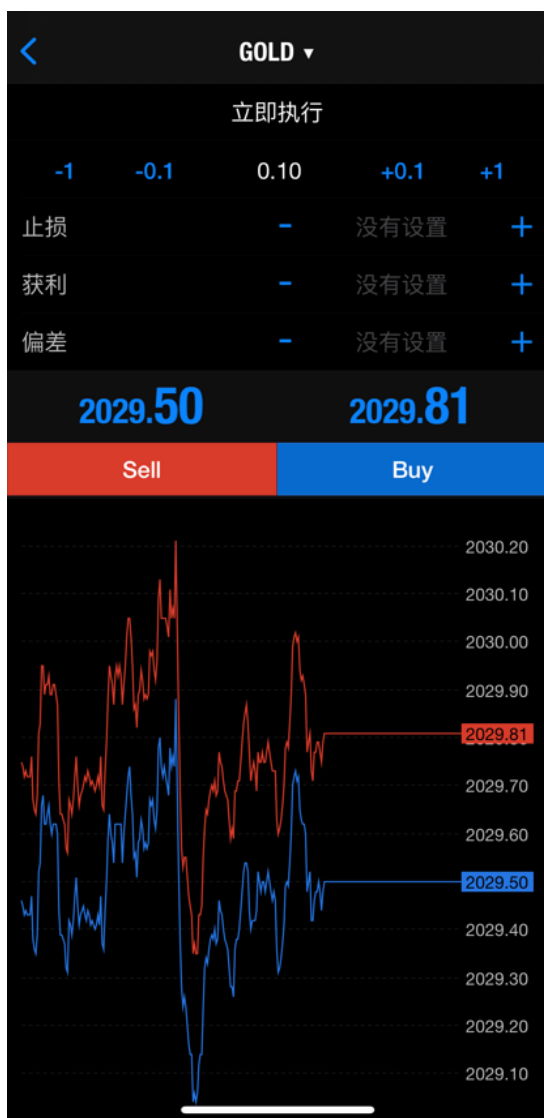
## [图表上的交易方法]

点选图表后，选择『交易』。



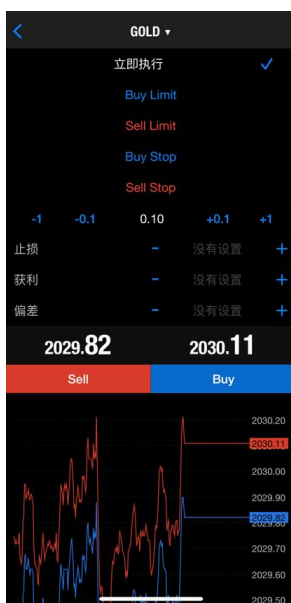
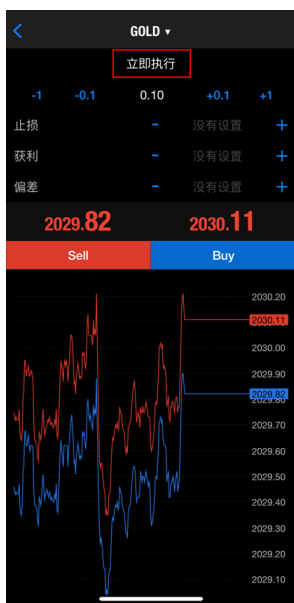
## a. 市价单

- ① 在订单画面设定，交易量，交易品种，交易方法『立即执行』之后，点选买入选择『买入』，或卖出选择『卖出』。
- ② 完成画面点选『完成』，关闭此画面。

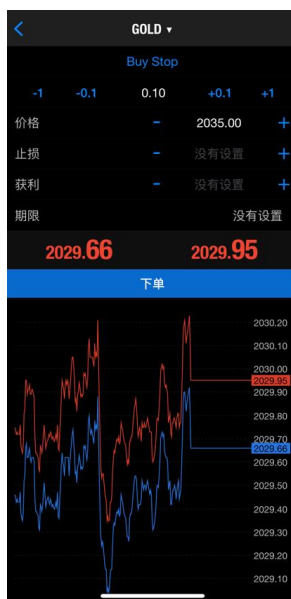


## b. 挂单

- ① 在订单画面设定，点选上方交易方法之后，选择限价单模式。  
(有关交易量详情，请参阅本公司网页)
- ② 设定价格，止损，获利，期间。点击『下单』。
- ③ 完成画面点选『完成』，关闭此画面。



卖出的获利，买入的止损，卖出的  
止损都是一样的方法可以下单。



## c. 修改下单

- ① 在交易画面里长按想要删除或修改的订单。
- ② 选择『修改订单』或『删除订单』。
- ③ 追加或修改订单时，在修改订单画面里设定价格。点选『修改』。
- ④ 完成画面点选『完成』，关闭此画面。

-654.50 USD		+
结余:	52 228.10	
净值:	51 573.60	
预付款:	2 461.52	
可用预付款:	49 112.08	
预付款比率(%)	2 095.19	
价位		
GOLD, buy 1.00		-2 038.00
2050.00 → 2029.62		
GOLD, buy 1.00		1 412.00
2015.50 → 2029.62		
GOLD, buy 0.10		-2.00
2029.82 → 2029.62		
SILVER, sell 0.10		-12.00
22.579 → 22.603		
SILVER, sell 0.10		-12.00
22.579 → 22.603		
GOLD, buy 0.10		-2.50
2029.87 → 2029.62		
订单		
GOLD, sell stop		2029.62
0.10 at 2025.00		
GOLD, buy stop		2029.93
0.10 at 2035.00		

-645.70 USD		+
结余:	52 228.10	
净值:	51 582.40	
预付款:	2 461.52	
可用预付款:	49 120.88	
预付款比率(%)	2 095.55	
价位		
GOLD, buy 1.00		-2 034.00
2050.00 → 2029.66		
GOLD, buy 1.00		1 416.00
2015.50 → 2029.66		
GOLD, buy 0.10		-1.60
2029.82 → 2029.66		
SILVER, sell 0.10		-12.00
22.579 → 22.603		
SILVER, sell 0.10		-12.00
22.579 → 22.603		

订单: #733176 GOLD, buy stop 0.10 at 2035.00

删除

修改

交易

图表

取消




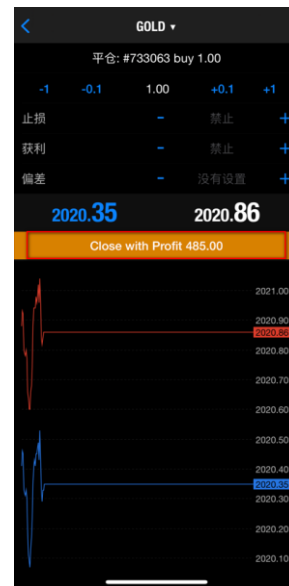
GOLD ▾      完成

#733176 buy stop 0.10  
GOLD at 2040.00  
sl: 0.00 tp: 0.00  
修改

-631.10 USD		+
结余:	52 228.10	
净值:	51 597.00	
预付款:	2 461.52	
可用预付款:	49 135.48	
预付款比率(%)	2 096.14	
价位		
GOLD, buy 1.00		-2 026.00
2050.00 → 2029.74		
GOLD, buy 1.00		1 424.00
2015.50 → 2029.74		
GOLD, buy 0.10		-0.80
2029.82 → 2029.74		
SILVER, sell 0.10		-13.50
22.579 → 22.606		
SILVER, sell 0.10		-13.50
22.579 → 22.606		
GOLD, buy 0.10		-1.30
2029.87 → 2029.74		
订单		
GOLD, sell stop		2029.74
0.10 at 2025.00		
GOLD, buy stop		2030.03
0.10 at 2040.00		

## a. 市价平仓

- ① 在交易画面里长按想要平仓的部位。
- ② 出现详细画面之后，长按详细画面，选择『平仓』。
- ③ 点击下方平仓。
- ④ 完成画面点选『完成』，关闭此画面。



※ 部分平仓可选择交易量设定平仓

## b. 挂单平仓

- ① 在交易画面点击想要平仓的部位。
- ② 出现详细画面之后，长按详细画面，选择『修改订单』。
- ③ 设定止损，获利数字，点选『下单』。
- ④ 完成画面点选『完成』，关闭此画面。



## c. 强制平仓

当浮动亏损过大而导致帐户净值低于所规定之最低维持保证金水准时，系统会自动强制清算所有持股。

须注意的是，若市场价格剧烈波动，系统可能会跳过强制平仓点平仓，而导致实际亏损金额高于理论数值。

### 场外式黄金/白银交易的风险

场外式黄金/白银交易涉及高度风险，未必适合所有投资者。高度的杠杆可为阁下带来负面或正面的影响。场外式黄金/白银并非受证券及期货事务监察委员会(“证监会”)监管，因此买卖场外式黄金/白银将不会受到证监会所颁布的规则或规例所约束，包括(但不限于)客户款项规则。阁下在决定买卖场外式黄金/白银之前应审慎考虑自己的投资目标、交易经验以及风险接受程度。可能发生的情况包括蒙受部分或全部初始投资额的损失或在极端情况下(例如相关市场跳空)产生更多的损失，因此，阁下不应将无法承受损失的资金用于投资。投资应知悉买卖场外式黄金/白银有关的一切风险，如有需要，请向独立财务顾问寻求意见。

### 电子交易的风险

透过一个电子交易系统进行买卖可能会与透过其他电子交易系统进行买卖有所不同。如阁下透过某个电子交易系统进行买卖，阁下须承受该系统带来的风险，包括有关硬体或软体可能会失灵的风险。系统失灵可能会导致买卖盘不能依指示执行，或完全不获执行。

有关详情，请参阅本公司网页。